

# **Manual Inscripción de Asignaturas**

---

**2010-2**



## Índice

Objetivo general .....	3
I. Aspectos importantes a considerar .....	3
II. Pasos a seguir para inscribir asignaturas .....	4
III. Pasos a seguir para inscribir asignaturas sin conocer previamente los NRC. ....	13



**Objetivo general:** Facilitar el proceso de inscripción de asignaturas para el segundo semestre de este año, que será realizado por los alumnos a través de la Web.

Para facilitar este proceso se ha preparado este manual de ayuda, que indicará, paso a paso, lo que debe realizar el alumno una vez que ingrese a la intranet de la Universidad.

## **I. Aspectos importantes a considerar:**

- Tus asignaturas se inscriben ahora como NRC (Número de Referencia del Curso), que es la identificación de las asignaturas programadas para el semestre. Esta información se podrá obtener en tu Escuela o a través de la intranet.
- Ahora no tendrás que hacer **pre-inscripción**. Al momento de ingresar los NRC para inscribir tu carga académica, se generará automáticamente tu **horario definitivo**. Este horario lo puedes visualizar semanalmente para tomar conocimiento de las actividades que se van generando en los distintos periodos.
- No habrá periodo de modificación de asignaturas, por lo que es muy importante que organices bien tu horario.
- Debes inscribir durante la semana del **9 al 14 de agosto**. Los 2 primeros días podrán inscribir los estudiantes que hayan obtenido un promedio igual o superior a 5,5.
- No habrá inscripción de asignaturas en las Escuelas, por lo tanto, debes realizar este proceso en las fechas ya informadas.



## II. Pasos a seguir para Inscribir Asignaturas:

1. Ingresa a [www.unab.cl](http://www.unab.cl) con tu usuario y clave actual.

The screenshot shows the website of Universidad Andrés Bello in a Windows Internet Explorer browser. The page features a navigation menu with links like 'Inicio', 'Nuestros Sitios', 'Biblioteca', 'Trabaja con nosotros', and 'Contáctenos'. A main banner advertises 'Semana UNAB por los Techos del Sur de Chile' with the text 'Inscríbete y viaja a las regiones del Maule y Biobío este viernes 7 de mayo'. On the right side, there is a login form titled 'INTRANSPARENTE' with fields for 'Usuario', 'Clave', and a dropdown menu for 'Alumno/Docente'. The 'Usuario' and 'Clave' fields are circled in red. Below the banner, there are several promotional boxes for 'Diplomados Educación Ejecutiva 2010', 'Seguro Alumnos Deu', 'Correo UNAB Live Tutorial Activación', 'Postgrados Postulación Abierta', and 'Diploma en Habilidades Laborales Específicas'. At the bottom, there are four columns of links: 'Futuros Alumnos' (Admisión, Carreras, Mañan), 'Institucional' (Universidad, Catálogo, Acreditación), 'Alumnos UNAB' (ABN Noticias, Validar Certificados, Emisión LINAR), and 'Postgrados' (Ciencia y Tecnología, Ciencias Sociales y Humanidades, Educación).



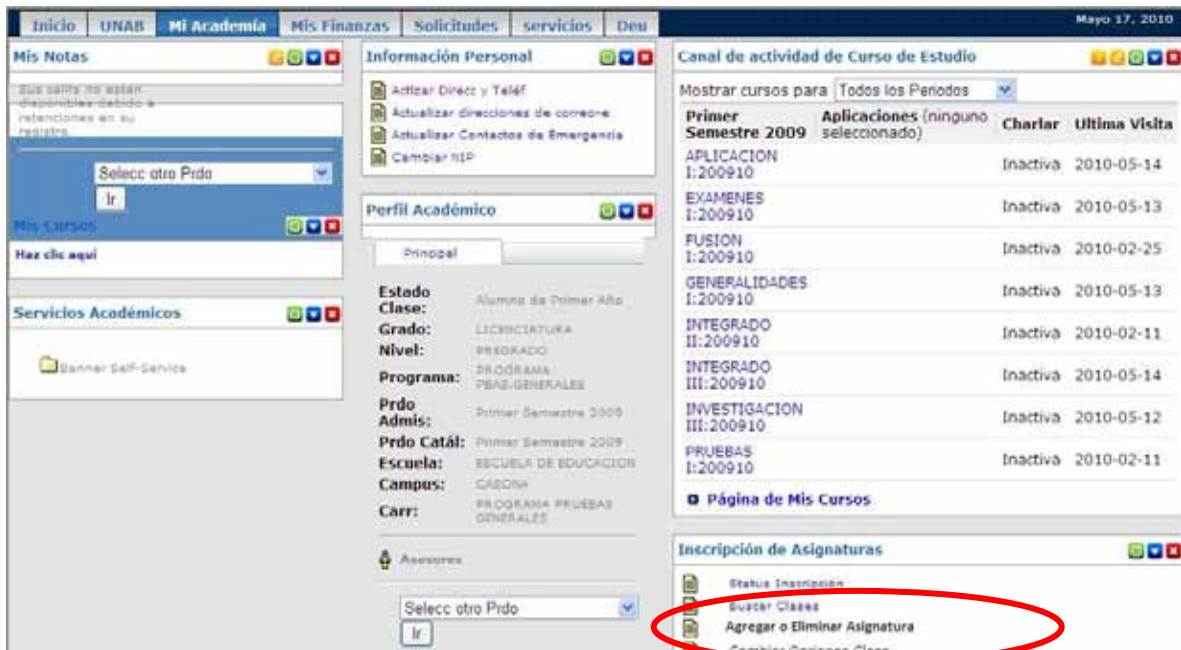
En las pestañas de **“Inicio”** y **“Mi Academia”** encontrarás las opciones para ingresar a la inscripción de asignaturas.

2. En la pestaña **“Inicio”**, encontrarás el canal de **“Inscripción de Asignaturas”** y debes hacer clic en **“Agregar o Eliminar Asignatura”**.



En la intranet, encontrarás un link <http://www.unab.cl/nrc>, con los números de tus NRC programados por tu escuela para el segundo semestre 2010 y que necesitarás para iniciar el proceso de inscripción de asignaturas.

3. En la pestaña **"Mi Academia"**, encontrarás varios servicios activos durante tu vida académica. Para la inscripción de asignaturas deberás ir al canal **"Inscripción Académica"** y hacer click en **"Agregar o Eliminar Asignatura"**.



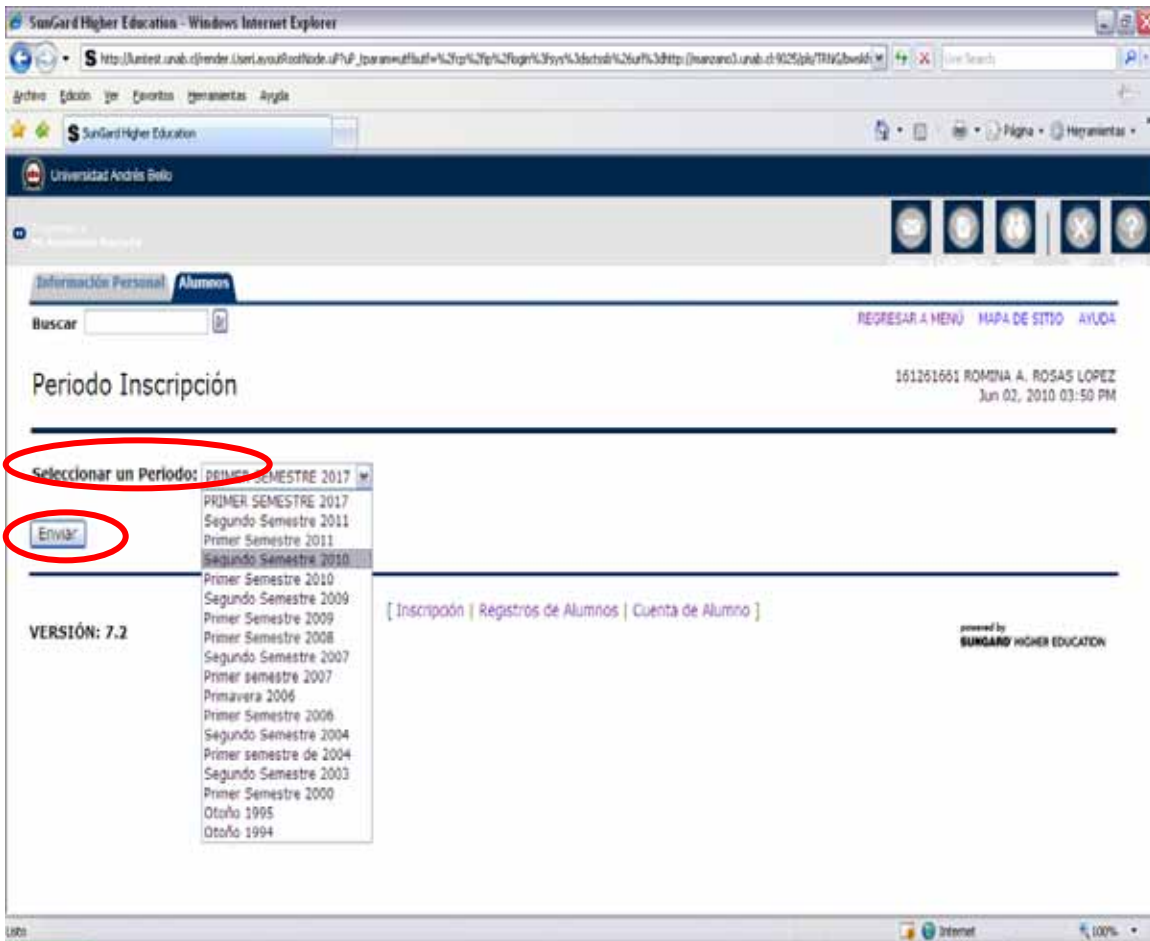
The screenshot displays the UNAB student portal interface. The top navigation bar includes tabs for Inicio, UNAB, **Mi Academia**, Mis Finanzas, Solicitudes, servicios, and Deu. The date is shown as Mayo 17, 2010. The main content area is divided into several sections:

- Mis Notas:** A section for viewing grades, with a message indicating that some grades are not available due to processing delays.
- Información Personal:** A section for updating personal information, including contact details and emergency contacts.
- Perfil Académico:** A section displaying the student's academic profile, including their current status (Alumno de Primer Año), degree (LICENCIATURA), level (PREGRADO), program (PROGRAMA PBAZ-GERERALES), semester (Primer Semestre 2009), school (ESCUELA DE EDUCACION), campus (CASERA), and career (PROGRAMA PRUEBAS GENERALES).
- Canal de actividad de Curso de Estudio:** A section showing a list of courses for the selected semester. The table below summarizes the data:

Mostrar cursos para	Aplicaciones (ninguno seleccionado)	Charlar	Ultima Visita
Primer Semestre 2009			
APLICACION I:200910		Inactiva	2010-05-14
EXAMENES I:200910		Inactiva	2010-05-13
FUSION I:200910		Inactiva	2010-02-25
GENERALIDADES I:200910		Inactiva	2010-05-13
INTEGRADO II:200910		Inactiva	2010-02-11
INTEGRADO III:200910		Inactiva	2010-05-14
INVESTIGACION III:200910		Inactiva	2010-05-12
PRUEBAS I:200910		Inactiva	2010-02-11

- Inscripción de Asignaturas:** A section for managing course enrollment. It includes a dropdown menu for selecting a semester and a button labeled **"Agregar o Eliminar Asignatura"**, which is circled in red in the image.

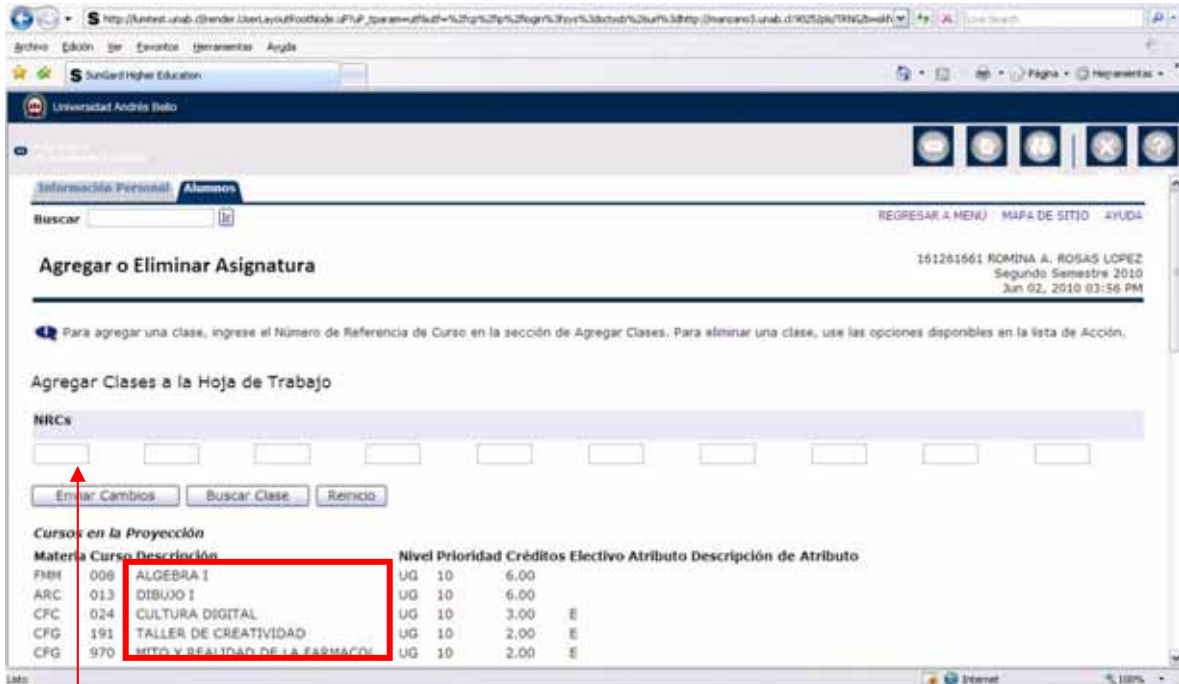
4. Luego debes seleccionar el semestre de inscripción, en este caso debe ser **"Segundo Semestre 2010"** y debes hacer click en el botón **"enviar"**.



The screenshot shows a web browser window displaying the SunGard Higher Education portal. The page title is "SunGard Higher Education - Windows Internet Explorer". The address bar shows a URL starting with "http://suntest.unab...". The page content includes a search bar, a user profile section for "161261661 ROMINA A. ROSAS LOPEZ" dated "Jun 02, 2010 03:50 PM", and a "Período Inscripción" dropdown menu. The dropdown menu is open, showing a list of semesters from "PRIMER SEMESTRE 2017" down to "Otoño 1994". The "Segundo Semestre 2010" option is highlighted. A red circle highlights the "Enviar" button below the dropdown. Another red circle highlights the "Seleccionar un Período:" label above the dropdown. The page footer includes "VERSIÓN: 7.2" and "powered by SUNGARD HIGHER EDUCATION".



5. En la siguiente pantalla, en la parte inferior, se presentará una lista con las asignaturas a inscribir.



**Agregar o Eliminar Asignatura**

161261661 ROMINA A. ROSAS LOPEZ  
Segundo Semestre 2010  
Jun 02, 2010 03:56 PM

Para agregar una clase, ingrese el Número de Referencia de Curso en la sección de Agregar Clases. Para eliminar una clase, use las opciones disponibles en la lista de Acción.

Agregar Clases a la Hoja de Trabajo

NRCs

Enviar Cambios    Buscar Clase    Reinicio

**Cursos en la Proyección**

Materia	Curso	Descripción	Nivel	Prioridad	Créditos	Electivo	Atributo	Descripción de Atributo
FMM	008	ALGEBRA I	UG	10	6.00			
ARC	013	DIBUJO I	UG	10	6.00			
CFC	024	CULTURA DIGITAL	UG	10	3.00	E		
CFG	191	TALLER DE CREATIVIDAD	UG	10	2.00	E		
CFG	970	VITA Y REALIDAD DE LA FARMACIA	UG	10	2.00	E		

Si ya conoces el número de tus NRC, ver link <http://www.unab.cl/nrc>, los debes ingresar directamente en los cuadros que indica la imagen y hacer click en “**Enviar Cambios**”.

Una asignatura puede tener más de un NRC, **No debes olvidar de considerar las “ligas”**. Las ligas son las subdivisiones (subsecciones) que se programan con un número menor de vacantes a la sección de la actividad teórica. Estas subdivisiones se realizan comúnmente para actividades de ayudantía, laboratorios, teóricos-prácticos, clínicos, etc.. Cada actividad que conforma la asignatura se debe inscribir por separado, siempre y cuando se hayan programado como subsecciones.





Posteriormente, aparecerá la siguiente pantalla con la información del curso que acabas de inscribir.

The screenshot shows a web browser window with the URL: [http://luntest.unab.cl/render.UserLayoutRootNode.uP?UP\\_tparam=utf&utf=%2fcp%2fip%2flogin%3fsys%3dsctsb%26url%3dhttp://manzano3.unab.cl:9025/pls/TRNG/bwskf](http://luntest.unab.cl/render.UserLayoutRootNode.uP?UP_tparam=utf&utf=%2fcp%2fip%2flogin%3fsys%3dsctsb%26url%3dhttp://manzano3.unab.cl:9025/pls/TRNG/bwskf). The page title is "Agregar o Eliminar Clases". The user is identified as "161261661 ROMINA A. ROSAS LOPEZ" in the "Segundo Semestre 2010" on "Jun 02, 2010 05:19 PM".

Para agregar una clase, ingrese el Número de Referencia de Curso en la sección de Agregar Clases. Para eliminar una clase, use las opciones disponibles en la lista de Acción.

**Horario Actual**

Status	Acción	NRC	Matr	Crso	Sec	Nivel	Créd	Modo	Calificación	Título
**Inscrito por Web** en Jun 02, 2010	Ninguno	152	FMM	008	1	PREGRADO	6.000	ESTANDAR	(DE 1.0 A 7.0)	ALGEBRA I

Horas Crédito Totales: 6.000  
Horas Facturadas: 6.000  
Horas Mínimas: 0.000  
Horas Máximas: 999999.999  
Fecha: Jun 02, 2010 05:19 PM

**Agregar Clases a la Hoja de Trabajo**

NRCs

Enviar Cambios    Buscar Clase    Reinicio



6. A continuación, podrás visualizar tu horario según los NRC inscritos. Este lo puedes obtener haciendo click en el link **“Horario Semanal”**.

Screenshot of the SunGard Higher Education website interface. The browser title is "SunGard Higher Education - Windows Internet Explorer". The address bar shows a URL from unab.cl. The page content includes a search bar, navigation links like "REGRESAR A MENÚ", "MAPA DE SITIO", and "AYUDA", and a menu titled "Menú Inscripción". The menu items are:

- Seleccionar Periodo
- Agregar o Eliminar Asignatura
- Buscar Asignatura
- **Horario Semanal** (circled in red)
- Horario Detalle de Alumno
- Status de Inscripción
- Inscripción Activa
- Historial de Inscripción
- Proyección Alumno

At the bottom of the page, it says "VERSIÓN: 8.0" and "powered by SUNGARD HIGHER EDUCATION". The browser status bar at the bottom shows "Listo" and "Internet" with a 100% zoom level.



7. En la siguiente pantalla debes ingresar la fecha del inicio de clases (16 de agosto), esto te permitirá visualizar el horario de acuerdo a los NRC inscritos que se inician en esa fecha. En el caso de las actividades de laboratorio, ayudantías, clínicos, teórico-prácticos, etc., debes consultar en tu escuela la fecha de inicio para ingresarla a esta opción, de tal manera de visualizar el horario de estos cursos también.

**Ahora tu horario se muestra semanalmente.**

Universidad Andrés Bello

El siguiente es su horario de clase por día y hora. Las clases que no tiene horas de reunión calendarizadas están listadas al final de la página. Haga clic en los cursos para más detalles.

Ir a (DD/MM/YYYY):  Enviar

Semana Anterior **Semana de Jul 26, 2010** (1 de 23) [Siguiete Semana](#)

	Lunes	Martes	Miércoles	Jueves	Viernes	Sábado	Domingo
8am							
9am							
10am							
11am							
12pm							



Finalmente, se visualizará tu horario de la siguiente manera:

SunGard Higher Education - Windows Internet Explorer

http://antest.unab.cl/index.php?option=com\_content&view=article&id=1005:la-11mga-bv41-v...&Itemid=1

SunGard Higher Education

Universidad Andrés Bello

Semana de Ago 02, 2010 (1 de 1)

	Lunes	Martes	Miércoles	Jueves	Viernes	Sábado	Domingo
<b>8am</b>							
<b>9am</b>	FHM 008-1 152 CLASES (CATEDRA) 8:30 AM-9:15 AM CI SALL101	FHM 008-1 152 CLASES (CATEDRA) 8:30 AM-9:15 AM CI SALL101	FHM 008-1 152 CLASES (CATEDRA) 8:30 AM-9:15 AM CI SALL101	FHM 008-1 152 CLASES (CATEDRA) 8:30 AM-9:15 AM CI SALL101	FHM 008-1 152 CLASES (CATEDRA) 8:30 AM-9:15 AM CI SALL101	FHM 008-1 152 CLASES (CATEDRA) 8:30 AM-9:15 AM CI SALL101	
<b>10am</b>	ARC 011-1 153 CLASES (CATEDRA) 9:25 AM-10:10 AM CI SALL103	ARC 011-1 153 CLASES (CATEDRA) 9:25 AM-10:10 AM CI SALL103	ARC 011-1 153 CLASES (CATEDRA) 9:25 AM-10:10 AM CI SALL103	ARC 011-1 153 CLASES (CATEDRA) 9:25 AM-10:10 AM CI SALL103		CFG 191-1 160 CLASES (CATEDRA) 9:25 AM-10:10 AM CI SALL105	
	ARC 011-1 153 CLASES (CATEDRA) 10:20 AM-11:05 AM CI TAL204	ARC 011-1 153 CLASES (CATEDRA) 10:20 AM-11:05 AM CI TAL204	ARC 011-1 153 CLASES (CATEDRA) 10:20 AM-11:05 AM CI TAL204	ARC 011-1 153 CLASES (CATEDRA) 10:20 AM-11:05 AM CI TAL204		CFG 191-1 160 CLASES (CATEDRA) 10:20 AM-11:05 AM CI SALL105	
<b>11am</b>	ARC 013-1 156 CLASES (CATEDRA) 11:15 AM-12:00 PM CI SALL107	ARC 013-1 156 CLASES (CATEDRA) 11:15 AM-12:00 PM CI SALL107	ARC 013-1 156 CLASES (CATEDRA) 11:15 AM-12:00 PM CI SALL107	ARC 013-1 156 CLASES (CATEDRA) 11:15 AM-12:00 PM CI SALL107	ARC 013-1 156 CLASES (CATEDRA) 11:15 AM-12:00 PM CI SALL107	ARC 013-1 156 CLASES (CATEDRA) 11:15 AM-12:00 PM CI SALL107	
<b>12pm</b>	ARC 015-1 157 CLASES (CATEDRA) 12:10 PM-12:55 PM CI SALL105	ARC 015-1 157 CLASES (CATEDRA) 12:10 PM-12:55 PM CI SALL105	ARC 015-1 157 CLASES (CATEDRA) 12:10 PM-12:55 PM CI SALL105	ARC 015-1 157 CLASES (CATEDRA) 12:10 PM-12:55 PM CI SALL105			

Internet 100%



### **III. Pasos a seguir para Inscribir Asignaturas sin conocer previamente los NRC.**

**En caso de NO conocer los NRC asociados a las asignaturas que deseas inscribir, debes adicionalmente a lo ya explicado en los pasos del 1 al 4, realizar lo siguiente:**

1. En la pantalla que se muestra abajo, debes buscar las asignaturas (Materia – Curso) que te corresponde inscribir, para posteriormente buscar los NRC. **No debes olvidar de considerar las “ligas”**. Las ligas son las subdivisiones (subsecciones) que se programan con un número menor de vacantes a la sección de la actividad teórica. Estas subdivisiones se realizan comúnmente para actividades de ayudantía, laboratorios, teóricos-prácticos, etc..

Esto quiere decir, que una asignatura puede estar compuesta de más de un NRC a inscribir.

Ejemplo: Al inscribir el curso FMM008, Algebra I.





2. Debes buscar los NRC asociados al FMM008 haciendo click en "Buscar Clase".

En este caso aparece sólo un NRC para Teórico y Ayudantía, pero podría darse que el curso FMM008 tenga 2 NRC uno para la actividad teórica y otro para la actividad de ayudantía (esto se da si la escuela programó la ayudantía con un n° menor de vacantes que lo especificado en la actividad teórica). Ejemplo: Teórico: 60 vacantes, Ayudantía sección 1: 30 vacantes, Ayudantía sección 2: 30 vacantes.

The screenshot shows the SunGard Higher Education interface in a Windows Internet Explorer browser. The page title is "Universidad Andrés Bello". The user is logged in as "161261661 ROMINA A. ROSAS LOPEZ" in the "Segundo Semestre 2010" on "Jun 02, 2010 03:56 PM". The main navigation tabs are "Información Personal" and "Alumnos". The "Alumnos" tab is active, and the "Buscar" field is empty. Below the search field, there are three buttons: "Enviar Cambios", "Buscar Clase" (highlighted with a red circle), and "Reinicio". Below the buttons, there is a section titled "Cursos en la Proyección" with a table of courses.

Materia	Curso	Descripción	Nivel	Prioridad	Créditos	Electivo	Atributo	Descripción de Atributo
FMM	008	ALGEBRA I	UG	10	6.00			
ARC	013	DIBUJO I	UG	10	6.00			
CFC	024	CULTURA DIGITAL	UG	10	3.00	E		
CFG	191	TALLER DE CREATIVIDAD	UG	10	2.00	E		
CFG	970	MITO Y REALIDAD DE LA FARMACOL	UG	10	2.00	E		





Luego en la pantalla que sigue, debes seleccionar "Materia". La materia es el área del conocimiento a la que pertenece la asignatura.

The screenshot shows a web browser window with the URL `http://luntest.unab.cl/render.UserLayoutRootNode.up?UP_tparam=utf&utf=%2fcp%2fip%2flogin%3fsys%3dscstsb%26url%3dhttp://manzano3.unab.cl:9025/pls/TRNG/bwskf`. The page title is "SunGard Higher Education" and the header includes the Universidad Andrés Bello logo and navigation links like "Regresar a Mi Academia Pestaña", "Correo", "Calendario", "Grupos", "Salir", and "Ayuda".

The main content area is titled "Buscar Clases" and includes a search bar with the text "Buscar" and a "Ir" button. To the right of the search bar, there are links for "REGRESAR A MENÚ", "MAPA DE SITIO", and "AYUDA". Below the search bar, the user's name and session information are displayed: "161261661 ROMINA A. ROSAS LOPEZ", "Segundo Semestre 2010", and "Jun 02, 2010 04:24 PM".

An information icon with a question mark is followed by the text: "Use las opciones de selección para buscar el horario de clases. Puede seleccionar cualquier combinación de campos para su búsqueda, pero debe seleccionar por lo menos una Materia. Seleccione Búsqueda de Clase cuando su selección esté completa."

The search criteria section includes the following fields:

- Materia:** A dropdown menu with options: "ADM-ADMINISTRACIÓN", "Admón. Salud y Seguridad", and "ARQUITECTURA". This field is circled in red.
- Núm Curso:** A text input field.
- Título:** A text input field.
- Tipo Horario:** A dropdown menu with options: "Todos", "AYUDANTIA", and "CHARLAS".
- Método Educativo:** A dropdown menu with options: "Todos", "Distancia", and "No tradicional".
- Rango de Crédito:** Two text input fields followed by "Horas A" and "Horas".
- Campus:** A dropdown menu with the option "Todos".

The browser's status bar at the bottom shows "Listo" and "Internet" with a 100% zoom level.



En este ejemplo, debes seleccionar Depto. de matemáticas para buscar los NRC asociados al FMM008 y al campus Casona.

The screenshot shows the SunGard Higher Education interface in a Windows Internet Explorer browser. The page title is "Universidad Andrés Bello". The main content area contains a search form with the following fields and options:

- Materia:** A dropdown menu with options: CLAUDIA ELENA, DEPTO. DE MATEMÁTICAS, and DERECHO. This menu is circled in red.
- Núm Curso:** An empty text input field.
- Título:** An empty text input field.
- Tipo Horario:** A dropdown menu with options: Todos, AYUDANTIA, and CHARLAS.
- Método Educativo:** A dropdown menu with options: Todos, Distancia, and No tradicional.
- Rango de Crédito:** Two empty text input fields labeled "Horas A" and "Horas".
- Campus:** A dropdown menu with options: Todos, BELLAVISTA, and CASONA. This menu is circled in red.
- Nivel de Curso:** A dropdown menu with options: Todos, Credito, and Crédito.
- Parte de Período:** A dropdown menu with options: Todos and PERIODO COMPLETO. Below it is the text "Sólo cursos no basados en fecha."
- Instructor:** A dropdown menu with options: Todos and Achad Carretero, Felipe De Jesús.

The browser's address bar shows the URL: [http://lumbest.unab.cl/render.UserLayoutRootNode.u?PUP\\_tparam=utf&utf=%2fcp%2fip%2flogin%3fsys%3dscstsb%26url%3dhttp://manzano3.unab.cl:9025/pls/TRNG/bwskfi](http://lumbest.unab.cl/render.UserLayoutRootNode.u?PUP_tparam=utf&utf=%2fcp%2fip%2flogin%3fsys%3dscstsb%26url%3dhttp://manzano3.unab.cl:9025/pls/TRNG/bwskfi). The browser's status bar at the bottom shows "Listo" and "Internet" with a 100% zoom level.



Luego hacer click en "Buscar Clase".

The screenshot shows the SunGard Higher Education web application interface. The browser title is "SunGard Higher Education - Windows Internet Explorer". The address bar shows a URL starting with "http://luntest.unab.cl/". The page header includes the Universidad Andrés Bello logo and navigation icons for "Correo", "Calendario", "Grupos", "Salir", and "Ayuda". The main content area contains several search filters:

- Nivel de Curso:** Dropdown menu with options: Todos, Credito, Crédito.
- Parte de Periodo:** Dropdown menu with options: Todos, PERIODO COMPLETO. Below it, the text "Sólo cursos no basados en fecha." is visible.
- Instructor:** Dropdown menu with options: Todos, Achad Carretero, Felipe De Jesús, ADAMS J., PROFESOR.
- Sesión:** Dropdown menu with options: Todos, Conferencia o Similar, Diurno.
- Tipo Atributo:** Dropdown menu with options: Todos, Especial, Especialidad.
- Hora Inicio:** Time selection fields for Hora (00), Minuto (00), and am/pm (am).
- Hora de Fin:** Time selection fields for Hora (00), Minuto (00), and am/pm (am).
- Días:** Radio button options for Lun, Mar, Mié, Jue, Vie, Sáb, and Dom.

At the bottom of the filter section, there are two buttons: "Buscar Clase" and "Reiniciar". The "Buscar Clase" button is circled in red. Below the filters, there are links for "[ Semana de un Vistazo | Horario Detalle de Alumno | Ver Retenciones ]" and "[ Inscripción | Registros de Alumnos | Cuenta de Alumno ]". The footer includes "VERSIÓN: 8.0 [LASC:8.0]" and "powered by SUNGARD HIGHER EDUCATION". The browser status bar at the bottom shows "Listo" and "Internet" with a 100% zoom level.



Como resultado de la búsqueda de nuestro ejemplo, aparecerá el NRC 152, debes seleccionar el recuadro que aparece al lado izquierdo del n° NRC y luego presionar el botón **Registro** para oficializar la inscripción de este curso.

Unidad Andrés Bello

Información Personal Alumnos

Buscar  Ir

REGRESAR A MENÚ MAPA DE SITIO AYUDA

161261661 ROMINA A. ROSAS LOPEZ  
Segundo Semestre 2010  
Jun 02, 2010 04:54 PM

Selec el cuadro enfrente de NRC (C identifica clase cerrada) y seleccione Inscribir o Agregar a la Hoja de Trabajo.

Secciones Encontradas

DEPTO. DE MATEMÁTICAS

Selec	NRC	Matr	Crso	Sec	Cmp	Créd	Título	Días	Hora	Cap	Real	Res	Cap	Act	Res	Cap	Real	Res	Instructor	Fecha (MM/DD)	Ubicación	Atributo
<input checked="" type="checkbox"/>	152	FMM	008		CAS	6.000	ALGEBRA I	LMIIJS	08:30 AM-09:15 AM	20	0	20	0	0	0	0	0	0	Felpe D. Achad Carretero (M)	08/01-12/30	C1	SAL101

Registro Agregar a la Hoja de Trabajo Buscar Clase

[ Semana de un Vistazo | Horario Detalle de Alumno | Ver Estimación Cuota ]

[ Inscripción | Registros de Alumnos | Cuenta de Alumno ]

VERSION: 8.0 [LASC:8.0]

powered by SUNGARD HIGHER EDUCATION



En esta pantalla podrás visualizar la asignatura que acabas de inscribir, que en este caso, corresponde al NRC 152.

The screenshot shows the SunGard Higher Education interface in a Windows Internet Explorer browser. The page title is "Agregar o Eliminar Clases" (Add or Remove Classes). The user is identified as "161261661 ROMINA A. ROSAS LOPEZ" in the "Segundo Semestre 2010" (Second Semester 2010) on "Jun 02, 2010 05:19 PM".

Below the header, there is a message: "Para agregar una clase, ingrese el Número de Referencia de Curso en la sección de Agregar Clases. Para eliminar una clase, use las opciones disponibles en la lista de Acción." (To add a class, enter the Course Reference Number in the Add Classes section. To delete a class, use the options available in the Action list.)

The "Horario Actual" (Current Schedule) section displays a table with the following data:

Status	Acción	NRC	Matr	Crso	Sec	Nivel	Créd	Modo	Calificación	Título
**Inscrito por Web** en Jun 02, 2010	Ninguno	152	FMM	008	1	PREGRADO	6.000	ESTANDAR	(DE 1.0 A 7.0)	ALGEBRA I

Below the table, the following statistics are shown:

- Horas Crédito Totales: 6.000
- Horas Facturadas: 6.000
- Horas Mínimas: 0.000
- Horas Máximas: 999999.999
- Fecha: Jun 02, 2010 05:19 PM

The "Agregar Clases a la Hoja de Trabajo" (Add Classes to the Worksheet) section includes a row of input fields for "NRCs" and buttons for "Enviar Cambios" (Send Changes), "Buscar Clase" (Search Class), and "Reinicio" (Reset).

El mismo procedimiento se debe repetir para cada una de las asignaturas que requieras inscribir.



Posteriormente podrás visualizar tu horario según los NRC inscritos. Este lo puedes obtener haciendo click en el link "Horario Semanal"

The screenshot shows a web browser window titled "SunGard Higher Education - Windows Internet Explorer". The address bar contains a URL starting with "http://luntest.unab.cl/". The page header includes the Universidad Andrés Bello logo and navigation links like "Regresar a Mi Academia Pestaña". The main content area is titled "Menú Inscripción" and contains a list of menu items:

- Seleccionar Periodo
- Agregar o Eliminar Asignatura
- Borrar ASignatura
- **Horario Semanal** (circled in red)
- Horario Detalle de Alumno
- Status de Inscripción
- Inscripción Activa
- Historial de Inscripción
- Proyección Alumno

At the bottom of the page, there is a footer with the text "VERSIÓN: 8.0", "[ Inscripción | Registros de Alumnos | Cuenta de Alumno ]", and "powered by SUNGARD HIGHER EDUCATION". The browser's status bar at the bottom shows "Listo" and "Internet" with a 100% zoom level.



En esta pantalla debes ingresar la fecha del inicio de clases (16 de agosto), esto te permitirá visualizar el horario de acuerdo a los NRC inscritos que se inician en esa fecha. En el caso de las actividades de laboratorio, ayudantías, clínicos, teórico-prácticos, etc., debes consultar en tu escuela la fecha de inicio para ingresarla a esta opción, de tal manera de visualizar el horario de estos cursos también.

Universidad Andrés Bello

El siguiente es su horario de clase por día y hora. Las clases que no tiene horas de reunión calendarizadas están listadas al final de la página. Haga clic en los cursos para más detalles.

Ir a (DD/MM/YYYY):

Semana Anterior **Semana de Jul 26, 2010** (1 de 23) [Siguiete Semana](#)

	Lunes	Martes	Miércoles	Jueves	Viernes	Sábado	Domingo
8am							
9am							
10am							
11am							
12pm							







Si requieres eliminar parte o la totalidad de tu inscripción de asignaturas, debes seleccionar la pestaña **Alumnos** y luego seleccionar **Inscripción**.

The screenshot shows the SunGard Higher Education web application. The browser title is "SunGard Higher Education - Windows Internet Explorer". The address bar shows a URL starting with "http://lumtest.unab.cl/render.UserLayoutRootNode.uP?uP\_tparam=utf8utf=%2fcp%2fip%2flogin%3fsys%3dsctssb%26ur%3dhttp://manzano3.unab.cl:9025/pls/TRNG/bwskfi". The page header includes the Universidad Andrés Bello logo and navigation icons for "Correo", "Calendario", "Grupos", "Salir", and "Ayuda". A secondary navigation bar contains "Información Personal" and "Alumnos", with "Alumnos" circled in red. Below this is a search bar and links for "REGRESAR A MENÚ", "MAPA DE SITIO", and "AYUDA". The main content area is titled "Información Académica y Financiera de Alumnos" and contains a menu with "Inscripción" (circled in red), "Registros de Alumnos", and "Cuenta de Alumno". The footer includes "VERSIÓN: 8.0", a breadcrumb trail "[ Inscripción | Registros de Alumnos | Cuenta de Alumno ]", and the text "powered by SUNGARD HIGHER EDUCATION". The Windows taskbar at the bottom shows "Listo" and "Internet" with a 100% zoom level.



Hacer click en “Agregar o Eliminar Asignatura”.

SunGard Higher Education - Windows Internet Explorer

http://luntest.unab.cl/render.UserLayoutRootNode.up?UP\_tparam=utf8utf=%2fcp%2fip%2flogin%3fsys%3dscstsb%26url%3dhttp://manzano3.unab.cl:9025/pls/TRNG/bwskf

Universidad Andrés Bello

Regresar a Mi Academia Pestaña

Correo Calendario Grupos Salir Ayuda

Información Personal **Alumnos**

Buscar

REGRESAR A MENÚ MAPA DE SITIO AYUDA

Menú Inscripción

- Seleccionar Periodo
- Agregar o Eliminar Asignatura**
- Buscar Asignatura
- Horario Semanal
- Horario Detalle de Alumno
- Status de Inscripción
- Inscripción Activa
- Historial de Inscripción
- Proyección Alumno

[ Inscripción | Registros de Alumnos | Cuenta de Alumno ]

VERSIÓN: 8.0

powered by SUNGARD HIGHER EDUCATION

Listo Internet 100%



Se debe seleccionar el Periodo, en este caso **segundo semestre 2010**.

The screenshot shows a web browser window titled "SunGard Higher Education - Windows Internet Explorer". The address bar contains a URL starting with "http://lumbest.unab.cl/". The page header includes the Universidad Andrés Bello logo and navigation links like "Regresar a Mi Academia Pestaña". The main content area is titled "Información Personal" and "Alumnos". A search bar is present with the text "Buscar" and a search icon. Below the search bar, the text "Periodo Inscripción" is displayed, followed by the user ID "161261661 ROMINA A. ROSAS LOPEZ" and the date "Jun 02, 2010 07:17 PM". A dropdown menu labeled "Seleccionar un Periodo:" is open, showing a list of semesters from 2017 down to 1994. The option "Segundo Semestre 2010" is highlighted. An "Enviar" button is located below the dropdown. The footer of the page includes "VERSIÓN: 7.2", navigation links "[ Inscripción | Registros de Alumnos | Cuenta de Alumno ]", and the text "powered by SUNGARD HIGHER EDUCATION". The browser's status bar at the bottom shows "Listo" and "Internet" with a 100% zoom level.



Selecciona el NRC a eliminar. Por ejemplo si seleccionas el NRC 152, en el cuadro "acción" se despliega la opción "Ninguno" o " Eliminar" Curso en web, en este caso debes seleccionar eliminar, si es lo que requieres.

The screenshot shows the SunGard Higher Education web portal. The user is logged in as RÓMULA A. ROSAS LOPEZ, Segundo Semestre 2010, on Jun 02, 2010 07:15 PM. The page title is "Agregar o Eliminar Clases". Below the title, there is a search bar and a navigation menu. The main content area displays a table of courses with the following columns: Status, Acción, NRC Matr Crso Sec Nivel, Créd, Modo, Calificación, and Título. The table contains five rows of course data. The 'Acción' column for the first row (NRC 152) is circled in red, and the dropdown menu is open, showing the options "Ninguno" and "Eliminar Curso en Web".

Status	Acción	NRC Matr Crso Sec Nivel	Créd	Modo	Calificación	Título
**Inscrito por Web** en Jun 02, 2010	Ninguno	152 F01 008 1		PREGRADO	6.000 ESTANDAR (DE 1.0 A 7.0)	ALGEBRA I
**Inscrito por Web** en Jun 02, 2010	Eliminar Curso en Web	153 ARC 011 1		PREGRADO	8.000 ESTANDAR (DE 1.0 A 7.0)	TALLER DE INTRODUCCION A LA ARQUITECTURA I
**Inscrito por Web** en Jun 02, 2010	Ninguno	55 ARC 015 1		PREGRADO	6.000 ESTANDAR (DE 1.0 A 7.0)	DISEÑO I
**Inscrito por Web** en Jun 02, 2010	Ninguno	07 ARC 015 1		PREGRADO	4.000 ESTANDAR (DE 1.0 A 7.0)	MATERIALES Y TÉCNICAS I
**Inscrito por Web** en Jun 02, 2010	Ninguno	160 CFG 191 1		PREGRADO	2.000 ESTANDAR (DE 1.0 A 7.0)	TALLER DE CREATIVIDAD

Horas Crédito Totales: 26.000  
Horas Facturadas: 26.000  
Horas Mínimas: 0.000  
Horas Máximas: 99999.999  
Fecha: Jun 02, 2010 07:15 PM

Agregar Clases a la Hoja de Trabajo

NRCs



Luego hacer click en “Enviar Cambios”.

Horario Actual

Status	Acción	NRC	Matr	Crso	Sec	Nivel	Créd	Modo	Calificación	Título
**Inscrito por Web** en Jun 02, 2010	Eliminar Curso en WEB	152	FMM	008	1	PREGRADO	6.000	ESTANDAR	(DE 1.0 A 7.0)	ALGEBRA I
**Inscrito por Web** en Jun 02, 2010	Ninguno	153	ARC	011	1	PREGRADO	8.000	ESTANDAR	(DE 1.0 A 7.0)	TALLER DE INTRODUCCION A LA ARQUITECTURA I
**Inscrito por Web** en Jun 02, 2010	Ninguno	156	ARC	013	1	PREGRADO	6.000	ESTANDAR	(DE 1.0 A 7.0)	DIBUJO I
**Inscrito por Web** en Jun 02, 2010	Ninguno	157	ARC	015	1	PREGRADO	4.000	ESTANDAR	(DE 1.0 A 7.0)	MATERIALES Y TÉCNICAS 1
**Inscrito por Web** en Jun 02, 2010	Ninguno	160	CFG	191	1	PREGRADO	2.000	ESTANDAR	(DE 1.0 A 7.0)	TALLER DE CREATIVIDAD

Horas Crédito Totales: 26.000  
Horas Facturadas: 26.000  
Horas Mínimas: 0.000  
Horas Máximas: 999999.999  
Fecha: Jun 02, 2010 07:19 PM

Agregar Clases a la Hoja de Trabajo

NRCs

Enviar Cambios    Buscar Clase    Reinicio

Cursos en la Proyección

Materia	Curso	Descripción	Nivel	Prioridad	Créditos	Electivo	Atributo	Descripción de Atributo
FMM	008	ALGEBRA I	UG	10	6.00			
ARC	013	DIBUJO I	UG	10	6.00			
CFC	024	CULTURA DIGITAL	UG	10	3.00	E		

Una vez realizada la acción anterior, se eliminará el NRC 152, según ejemplo.

